








Sicher im Internet



- Allgemeingültige Tipps  Broschüre-BSI-Surfen_aber_sicher.pdf
- Internetadresse (URL) – E-Mail-Adresse (@)
Was ist der Unterschied

<https://veltenonline.de>
info@veltenonline.de
- Praktische Übungen mit verschiedenen Browsern



23.03.2026Christiane Stadtfeld - Anita Velten44

Beachte die **Sicherheitshinweise des BSI** – lies die Broschüre!

1. Unterscheide zwischen **E-Mail-Adresse und Internetadresse**
2. Unterscheide zwischen **Adresszeile des Browsers und Suchschlitz** – lerne die Unterschiede – Eingabe >> Treffer
3. Überprüfe deine **Browsereinstellungen**
4. Kläre dich auf über das was im Internet von dir gesammelt wird

Eine gute Nachricht: Wir können uns informieren – direkt in unserem Google-Konto, mit ChatGPT oder einer Suchmaschine. Und wir können unsere Geräte so einstellen, dass wir uns maximal sicher fühlen. Wichtige Voraussetzung: Lernen, Lesen, Interesse zeigen und Einstellungen vornehmen, die uns persönlich wichtig und sinnvoll erscheinen.

Google-Konto – Einstellungen >> Werbung >> Personalisierte Werbung aus.

Eine kleine Fibel, was Google über dich sammelt, wie es das Gesammelte verwendet und wie du dich verstecken kannst, findest du im Artikel **Google – Datensammler – was ist zu tun?**

BTW: Du kannst dir diesen Text im Edge-Browser vorlesen lassen.

(Tastenkombination: Strg + Umschalt + u)

Checkliste für sicheres Bewegen im Internet:

- Apps (Programme) reduzieren
- Berechtigungen einschränken
- Tracking deaktivieren